

ميراج ثقة ... تميز ... التزام

ميراج  
MIRAGE  
مبتدئ الأوراق المالية

www.miragebrokerage.org



## تحليل المؤشر الرئيسي EGX30

دعم 1

8600

دعم 2

8600

مقاومة 1

9600

مقاومة 2

10500

الاعلاق

8685



يتحرك المؤشر الرئيسي في اتجاه هابط علي المدى القصير وذلك بعد عدم استطاعته الثبات اعلي مستويات 10000, لذلك ينصح المستثمر قصير الاجل باستغلال الحركات التصحيحية لاعلي في اغراض البيع علي ان يكون مستوي مقاومه 10000 هو مستوي المقاومه الرئيسي للمؤشر ويكون مستوي 8600 هو مستوي الدعم الرئيسي. اما علي المدى متوسط الاجل فاصبح المؤشر الرئيسي يتحرك في اتجاه هابط ايضا وذلك بعد التراجع مره اخري اسفل مستوي 10000 كمستوي دعم وتم كسره واصبح مستوي مقاومه مستوي الدعم الرئيسي 8600, لذلك ينصح المستثمر متوسط الاجل باستغلال الحركات التصحيحية لاعلي في اغراض البيع .

## تحليل مؤشر EGX70

دعم 1

1650

دعم 2

1500

مقاومة 1

2350

مقاومة 1

2500

الاجل

1650



يتحرك المؤشر في اتجاه عرضي وذلك بعد استقراره مره اخري اعلي مستويات الدعم الرئيسيه 1650 واصبح يتداول في اتجاه عرضي علي المدى القصير ومتوسط الاجل لذلك ينصح بالتداول داخل الحدود السعرية . طالما يتداول المؤشر اعلي مستويات 1650. وفي حاله كسر هذا المستوي لاسفل يتحول الاتجاه الي هابط علي المدى قصير الاجل ومتوسط الاجل .



دعم 1

1600

دعم 2

1600

مقاومة 1

1900

مقاومة 2

2200

الاعلاق

1563

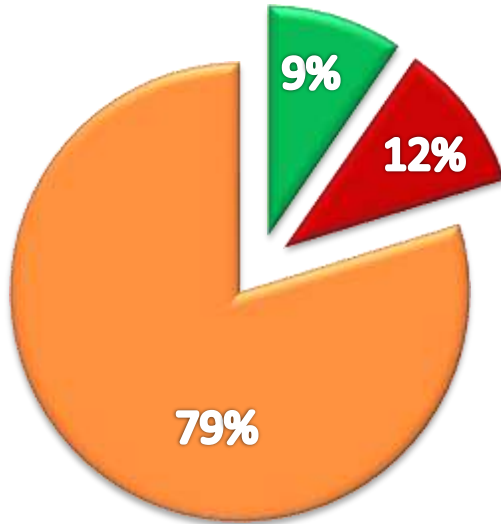


بدا المؤشر في التحول الي السلبيه وذلك بعد كسر مستويات الدعم الرئيسييه 1700 واصبح يتداول في اتجاه هابط علي المدي القصير والمتوسط لذلك ينصح باستغلال الحركات التصحيحيه لاعلي في اغراض البيع.. طالما يتداول المؤشر اسفل مستويات 1700. وفي حاله اختراق هذا المستوي لاعلي فينصح باعاده الشراء مره اخري والتداول داخل الحدود السعرية .

# الاتجاهات الحالية في السوق

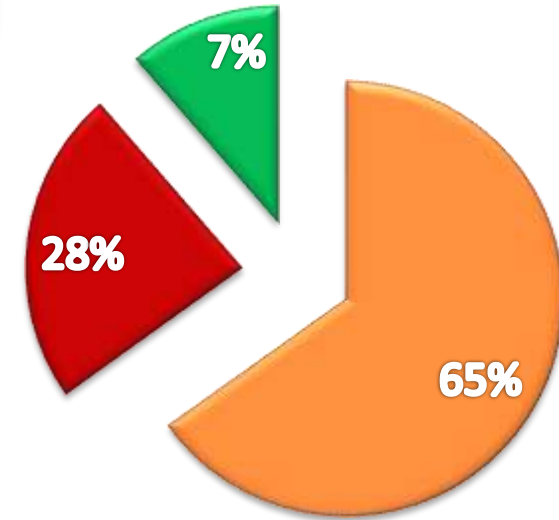
## نسبة اتجاهات الاسهم علي المدى القصير

- نسبة الاتجاه الصاعد علي المدى القصير
- نسبة الاتجاه الهابط علي المدى القصير
- نسبة الاتجاه العرضي علي المدى القصير



## نسبة اتجاهات الاسهم علي المدى المتوسط

- نسبة الاسهم ذات الاتجاه العرضي
- نسبة الاسهم ذات الاتجاه الهابط
- نسبة الاسهم ذات الاتجاه الصاعد

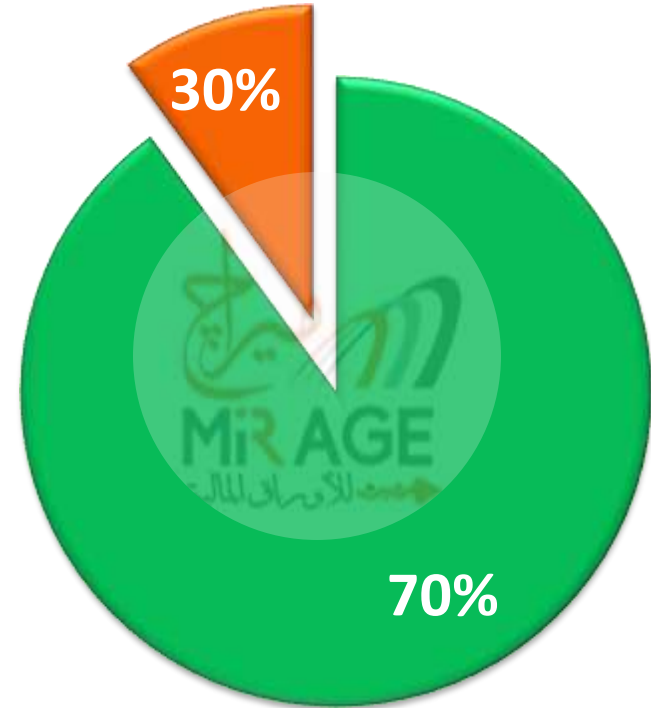


# المحفظة الاستثمارية الافتراضية

نسبة الاتجاه الصاعد الي الهابط علي المدى القصير



الاسهم ■ السيولة ■



### احصائيه شهرية علي مدار العشرون سنه EGX30 السابقه علي المؤشر الرئيسي (متوسط صافي العائد)



3%

ايجابي

شهر يوليه

هذه الدراسة الاحصائية تم اعدادها بواسطة قسم التحليل الفني بشركة ميراج لتداول الاوراق المالية. تم ذلك باستخدام بيانات المؤشر الرئيسي الاخير له خلال 20 سنه الماضية ، لقياس متوسط صافي العائد لكل شهر منفصلا . وهذه ليست توقعات بمدى ايجابيه او سلبيه هذه الشهور وقد تختلف نتائج هذه الاحصائيه عن الواقع الحالي , وهي سرد لفهم ما حدث في الماضي ومحاولة الاستفادة منه في المستقبل

# الدعوم والمقاومات الرئيسية لأهم الاسهم

المقاومه الثانيه	المقاومه الاولي	ZERO	الدعم الثاني	الدعم الاول	اخر سعر	اسم السهم	الرمز
23.1756	22.1076	126187.6	19.7602	20.7192	21.36	ابوقير للاسمدة	ABUK
3.7758	3.6018	129150	3.2531	3.34	3.48	اسكندريه للزيوت	AMOC
2.604	2.484	109401	1.9746	2.211	2.4	جى بى اوتو	AUTO
1.06764	1.01844	141826.1	0.9472	0.9545	0.984	القلعة للاستشارات	CCAP
37.70375	35.96625	197024.2	33.5879	33.7075	34.75	التجاري الدولي	COMI
1.318275	1.257525	112688.5	1.1786	1.1786	1.215	القابضة الكويتية د	EKHO
14.61495	13.94145	170707.2	12.4203	12.77	13.47	المصرية للاتصالات	ETEL
13.35635	12.74085	32693.18	11.866	11.9407	12.31	بنك فيصل - بالجنية	FAIT
1.047025	0.998775	32693.18	0.936	0.936	0.965	\$ - بنك فيصل	FAITA
6.944	6.624	66510.73	6.1188	6.208	6.4	النساجون الشرقيون	ORWE
6.08685	5.80635	218418	4.9584	5.2817	5.61	السويدي اليكتروك	SWDY
7.2478	6.9138	206356.2	5.9143	6.445	6.68	طلعت مصطفى	TMGH



# ايهما افضل اداء في الفتره الحاليه المؤشر الرئيسي ( اي جي اكس 30 ) ام مؤشر الشركات الصغيره والمتوسطه (اي جي اكس 70) .؟



نجد من الرسم البياني السابق ان المؤشر السبعيني هو الافضل الاداء علي المدى قصير الاجل حيث انه في الاونه الاخيريه لم يكن اتجاهه هابط بل كان عرضي فقط وايضا لم يستطع البائع فيه ان يكسر مستويات الدعم السابقه عند 1675

# الاسهم التي ادائها افضل من اداء المؤشر السبعيني

Ticker Symbol	اسم السهم
RACC	راية لخدمات مراكز الاتصالات Raya Contact Center
ASCM	اسيك للتعيين - اسكوم
DAPH	التعمير والاستشارات الهندسية
ISMQ	الحديد والصلب للمناجم والمحاجر
IFAP	الدوليه للمحاصيل الزراعيه
PRCL	العامة لمنتجات الخزف والصيني
ACGC	العربية لخليج الأقطان
ELEC	الكابلات الكهربائية المصرية
EFIC	المالية و الصناعية المصرية
UNIT	المتحدة للاسكان والتعمير
PRMH	برايم القابضة للاستثمارات المالية
FAITA	بنك فيصل الاسلامي المصري - بالدولار
FAIT	بنك فيصل الاسلامي المصرية بالجنية
CICH	سى اى كابيتال القابضة للاستثمارات المالية
LCSW	ليسيكو مصر

ملحوظه هامه / يتم تحديث هذا الاداء بشكل اسبوعي وهو يهتم باداء الاسهم علي المدى قصير الاجل جدا ( المضاربي )

## الدعوم والمقاومات الرئيسية لاهم الاسهم في المؤشر السبعيني

المقاومة الثانية	المقاومة الاولى	ZERO	الدعم الثاني	الدعم الاول	اخر سعر	اسم السهم	الرمز
0.42315	0.40365	132407.9	0.3239	0.37	0.39	العربية للاصول	ACAMD
2.17	2.07	22272.73	1.9016	1.9183	2	راية خ اتصالات	RACC
6.28215	5.99265	5500	5.52	5.52	5.79	اسيك للتعدين	ASCM
18.445	17.595	2138.4	14.8907	15.9976	17	التعمير والاستشارات	DAPH
1.11755	1.06605	-	0.9594	0.985	1.03	المناجم والمحاجر	ISMQ
2.96205	2.82555	8403.605	2.5866	2.62	2.73	المحاصيل الزراعيه	IFAP
2.46295	2.34945	5036.59	2.1424	2.2019	2.27	شيني	PRCL
1.54938	1.47798	26481.59	1.2595	1.316	1.428	عرييه حليج	ACGC
0.31465	0.30015	355723.7	0.2665	0.2813	0.29	الكابلات	ELEC
20.0725	19.1475	7276.671	16	17.945	18.5	المالية و الصناعية	EFIC
2.87525	2.74275	27449.22	2.528	2.5705	2.65	المتحدة للاسكان	UNIT
1.047025	0.998775	32693.18	0.936	0.936	0.965	\$ - بنك فيصل	FAITA
13.35635	12.74085	32693.18	11.866	11.9407	12.31	بنك فيصل - بالجنية	FAIT
4.0796	3.8916	100000	3.5525	3.6472	3.76	سى اى كابيتال	CICH
4.56785	4.35735	8000	3.48	3.81	4.21	ليسيكو مصر	LCSW

## لمزيد من التواصل

ادارة التسويق والمبيعات

01000035159

marketing.mirage@miragebrokerage.net

ادارة الشكاوي

01000035159

info@miragebrokerage.net

الكول سنتر

01101199230 - 01101199130

ادارة تكنولوجيا المعلومات

01066600659

ادارة الدعم الفني

01066600656

etrade@miragebrokerage.net

ادارة التداول الالكتروني

etrade@miragebrokerage.net

01066600659

01033337170

01066600650

01066600658

01126704937

## THANK YOU

رئيس قسم التحليل الفني / مصطفى رأفت  
mostafa@miragebrokerage.net



فرع المهندسين

13 ميدان سفنكس 'المهندسين' الجيزه

فرع مدينه نصر

6 شارع عباس العقاد ، مدينه نصر

فرع شيراتون

فيلا 19 مساكن شيراتون ، مصر الجديده

فرع الاسكندريه

5-شارع احمد عرابي- المنشيه - الاسكندريه



<https://etrade-miragebrokerage.net/NewLogin.aspx?ReturnUrl=%2fOnlineTrading%2fAddOrder.aspx>



<https://www.facebook.com/MirageBrokerageCO>



<https://web.telegram.org/z/#-1299396036>



01066600656

تم أعداد هذا التقرير بناءً على البيانات المتاحة للعامة ووفقاً للمعايير العلمية المعمول بها في هذا المجال ودون أدنى مسؤولية قانونية علي معد هذا التقرير وشركه ميراج لتداول الاوراق الماليه. التوصيات المذكورة في هذا التقرير لا تعد توصية بالشراء أو البيع في الاوراق المالية أو وعد بتحقيق أرباح مؤكدة وإنما هو وجهة نظر استشارية غير ملزمة للمستثمرين. لذا فإن معد هذا التقرير وشركه ميراج لتداول الاوراق الماليه غير مسئول عن أية خسائر مباشرة أو غير مباشرة أو أية أضرار أخرى تشمل خسائر محدودة أو خسائر من أرباح أو خسائر من رأس المال والتي يمكن أن تنتج عن التوصيات المذكورة في هذا التقرير